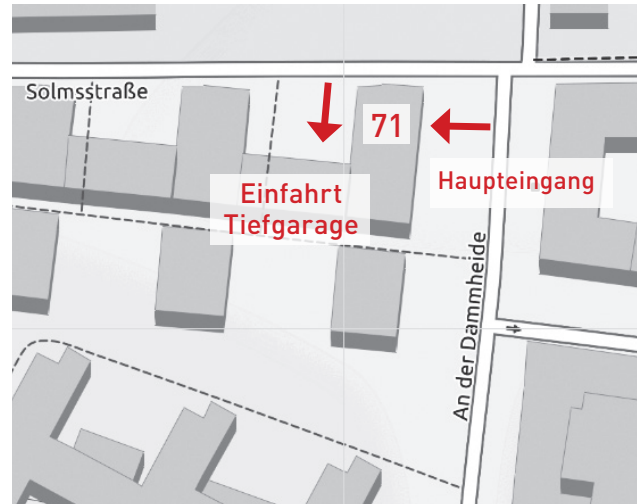
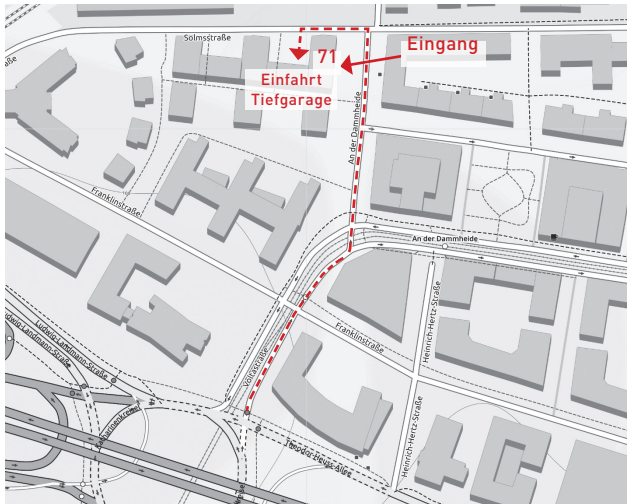


# Wegbeschreibung

## ZUR CONSENSE GRUPPE

© OpenStreetMap-Mitwirkende - openstreetmap.org



### Mit dem Auto

#### Von der Autobahn kommend

- ▶ Auf der A5 bis Westkreuz Frankfurt
- ▶ Auf die Wiesbadener Straße (A648/Richtung B8)
- ▶ Wiesbadener Straße wird zur B8
- ▶ Am Opelrondell/Katharinenkreisel auf die Voltastraße abbiegen
- ▶ Nach ca. 130 m halblinks auf „An der Dammheide“ abbiegen
- ▶ Der Straße bis zum Ende folgen. Das Firmengebäude liegt links an der Ecke „An der Dammheide“/ „Solmsstraße“. Der Haupteingang befindet sich „An der Dammheide“.

#### In der Stadt

- ▶ Von der Mainzer Landstraße halbrechts in die Friedrich-Ebert-Anlage (B44) einbiegen
- ▶ Weiter der B44 folgen, die zur Theodor-Heuss-Allee wird
- ▶ Am Opelrondell/Katharinenkreisel rechts auf die Voltastraße abbiegen
- ▶ Nach ca. 130 m halblinks auf „An der Dammheide“ abbiegen
- ▶ Der Straße bis zum Ende folgen. Das Firmengebäude liegt links an der Ecke „An der Dammheide“/ „Solmsstraße“. Der Haupteingang befindet sich „An der Dammheide“.

### Mit der Bahn

- ▶ Ab Flughafen Frankfurt mit der S8 oder S9

#### bis zum Hauptbahnhof

- ▶ Hier umsteigen in eine S-Bahn der Linien S3 (Richtung Bad Soden), S4 (Richtung Kronberg), S5 (Richtung Friedrichsdorf) oder S6 (Richtung Friedberg) bis Frankfurt Westbahnhof
- ▶ Aufgang „Solmsstraße“
- ▶ Die Solmsstraße noch ca. 600 m entlanggehen bis zur Ecke „An der Dammheide“
- ▶ Der Eingang zur „Solmsstraße 71“ befindet sich „An der Dammheide“.

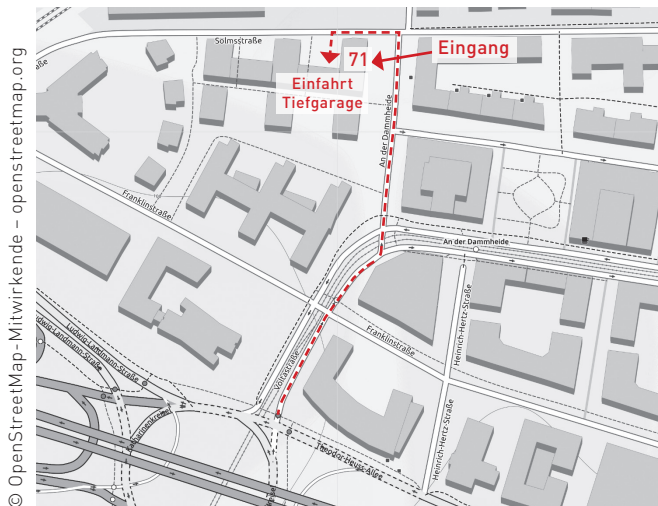
#### oder

- ▶ Am Hauptbahnhof in die Straßenbahnlinie 17 (Richtung Rebstockbad) umsteigen
- ▶ Bis Haltestelle „An der Dammheide“ fahren
- ▶ Bis zum Ende der Dammheide vorlaufen
- ▶ Der Eingang zur „Solmsstraße 71“ befindet sich „An der Dammheide“.

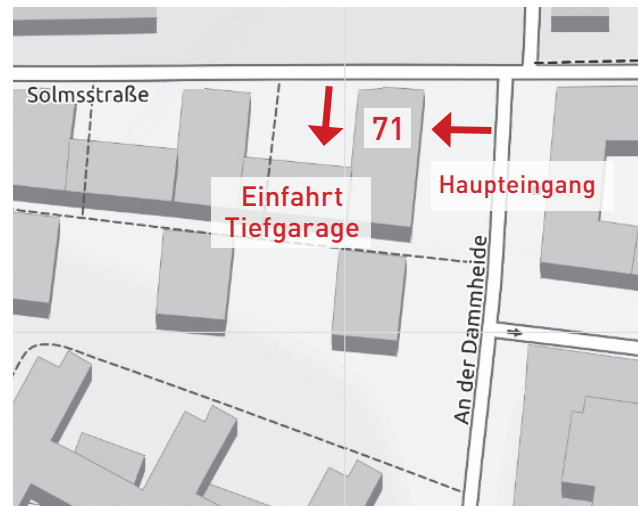
# Wegbeschreibung

## ZUR CONSENSE GRUPPE

Solmsstraße 71 · 60486 Frankfurt am Main. Empfehlenswert ist die Anreise mit Taxi oder öffentlichen Verkehrsmitteln.



© OpenStreetMap-Mitwirkende – openstreetmap.org



### Parken in der Tiefgarage

Wir halten für unsere Kunden einen Besucherparkplatz im **2. UG** bereit. Bitte erkundigen Sie sich vorab nach der Verfügbarkeit. Sie erhalten im Vorfeld eine Parkplatznummer, die für Sie reserviert ist. Die Tiefgarage erreichen Sie über die Straße „An der Dammheide“ und biegen dann links in die Solmsstraße ein. Die Zufahrt befindet sich in der ersten Einfahrt links.

An der Parkhaussäule bitte halten und bei **consense/byon/indera** klingeln. Unser Empfang wird Ihnen das Garagentor öffnen. Fahren Sie ins **2. UG** zu der reservierten Parkplatznummer. Von dort gehen Sie zweimal links und gelangen durch eine Tür und einen Gang zum Aufzug ins fünfte Obergeschoss.

Für die Ausfahrt benötigen Sie ein Ticket, das Sie bei Ihrer Ankunft am Empfang erhalten.